

# Zweckverband Schwimmbad Neuguet 8488 Turbenthal

## Jahresrechnung 2020

|  |                  |
|--|------------------|
| Ablieferung an Vorstehererschaft             | 26. Februar 2021 |
| Abnahmeabschluss Vorstehererschaft           | 22. April 2021   |
| Ablieferung an Rechnungsprüfungskommission   | 22. April 2021   |
| Abnahmeabschluss Rechnungsprüfungskommission | 4. Mai 2021      |
| Abnahmeabschluss Gemeindevorstand Turbenthal | 8. Juni 2021     |
| Abnahmeabschluss Gemeindevorstand Wila       | 31. Mai 2021     |
| Abnahmeabschluss Gemeindevorstand Wildberg   | 8. Juni 2021     |
| Veröffentlichung                             |                  |

## Inhaltsverzeichnis

|   | Seite     |
|---|-----------|
| <b>Bericht, Anträge und Beschlüsse</b>                    | <b>3</b>  |
| 1 Bericht der Vorsteherschaft                             | 4         |
| 2 Anträge und Beschlüsse                                  | 5-10      |
| 3 Kurzbericht der Revisionsstelle                         | 11-12     |
| 4 Vollständigkeitserklärung                               | 13        |
| <b>Jahresrechnung - Finanzbericht</b>                     | <b>14</b> |
| 5 Finanzierung  | -         |
| 6 Erfolgsrechnung   | 15        |
| 7 Kostenverteiler Erfolgsrechnung                         | 16        |
| 8 Investitionsrechnung VV                                 | 17        |
| 9 Kostenverteiler Investitionsrechnung VV                 | 18        |
| 10 Bilanz   | 19-20     |
| 11 Geldflussrechnung                                      | 21        |
| 12 Anhang - Grundlagen und Grundsätze der Rechnungslegung | 22        |
| <b>Jahresrechnung - Details zum Finanzbericht</b>         | <b>23</b> |
| 13 Erläuterungen zur Erfolgsrechnung                      | 24-25     |
| 14 Erfolgsrechnung  | 26-28     |
| 15 Erläuterungen zu den Investitionsrechnungen            | 29        |
| 16 Investitionsrechnung VV                                | 30-31     |
| 17 Bilanz   | 32-33     |

**Kontakt**

Zweckverband Schwimmbad Neuguet  
c/o Gemeindeverwaltung Turbenthal  
8488 Turbenthal

Präsidentin: Katrin Ruzicka, Gemeinde Turbenthal

Rechnungsführer: Gian-Reto Rehli, Gemeinde Turbenthal  
Telefon: 052 397 26 30  
E-Mail: [gian-reto.rehli@turbenthal.ch](mailto:gian-reto.rehli@turbenthal.ch)

# **Bericht, Anträge und Beschlüsse**

## **Bericht der Vorsteherschaft**

Der Bericht der Vorsteherschaft zur Jahresrechnung soll folgende Schwerpunkte umfassen:

- a. Finanzieller Überblick zur Jahresrechnung

Der Zweckverband arbeitet seit Jahren mit ähnlichen finanziellen Mitteln, welche von den Verbandsgemeinden zur Verfügung gestellt werden.

- b. Erläuterungen zum abgeschlossenen Rechnungsjahr

Mit dem Betrieb des Schwimmbad Neuguet sorgen die Zweckverbandsgemeinden für ein sinnvolles und gesundes Freizeitangebot für Kinder und Familien in der Region.

- c. Begründung erheblicher Abweichungen gegenüber dem Budget

Es sind keine erheblichen Abweichungen vorhanden.

- d. Umfang der ausgedruckten Jahresrechnung 2020

Gemäss § 173 des Gemeindegesetzes des Kantons Zürich vom 20. April 2015 haben Zweckverbände innert vier Jahren nach Inkrafttreten dieses Gesetzes, d. h. spätestens per 1. Januar 2022, einen eigenen Haushalt einzuführen. Dazu ist die Überarbeitung der Verbandsstatuten des Zweckverbandes Schwimmbad Neuguet notwendig. Solange der Zweckverband nicht über eigenes Verwaltungsvermögen verfügt und seine Investitionen nicht selber abschreiben kann, machen die verschiedenen vorgeschriebenen Anhänge keinen Sinn und sind in der Jahresrechnung deshalb nicht enthalten. Ebenfalls sind keine Informationen zu der Investitionsrechnung im Finanzvermögen enthalten, da in diesem Bereich keine Budget- und Ist-Werte auszuweisen sind.

## Antrag der Vorstehererschaft

- 1 Die Vorstehererschaft hat die Jahresrechnung 2020 des Zweckverbands Schwimmbad Neuguet genehmigt.
- 2 Die Jahresrechnung 2020 des Zweckverbands Schwimmbad Neuguet weist folgende Eckdaten aus:

### Erfolgsrechnung

|                          |            |                   |
|--------------------------|------------|-------------------|
| Gesamtaufwand            | Fr.        | 249'686.33        |
| Gesamtertrag             | Fr.        | 33'163.15         |
| <b>Aufwandüberschuss</b> | <b>Fr.</b> | <b>216'523.18</b> |

*Der Aufwandüberschuss der Erfolgsrechnung wird gemäss Art. 32 der Zweckverbandsstatuten durch die Verbandsgemeinden getragen:*

|                     |            |                   |
|---------------------|------------|-------------------|
| Gemeinde Turbenthal | Fr.        | 134'889.18        |
| Gemeinde Wila       | Fr.        | 54'551.40         |
| Gemeinde Wildberg   | Fr.        | 27'082.60         |
| <b>Total</b>        | <b>Fr.</b> | <b>216'523.18</b> |

### Investitionsrechnung Verwaltungsvermögen

|   |            |                  |
|---|------------|------------------|
| Ausgaben Verwaltungsvermögen                  | Fr.        | 27'513.00        |
| Einnahmen Verwaltungsvermögen                 | Fr.        | -                |
| <b>Nettoinvestitionen Verwaltungsvermögen</b> | <b>Fr.</b> | <b>27'513.00</b> |

*Die Nettoinvestitionen der Investitionsrechnung werden gemäss Art. 32 der Zweckverbandsstatuten durch die Verbandsgemeinden getragen:*

|                     |            |                  |
|---------------------|------------|------------------|
| Gemeinde Turbenthal | Fr.        | 17'140.00        |
| Gemeinde Wila       | Fr.        | 6'931.70         |
| Gemeinde Wildberg   | Fr.        | 3'441.30         |
| <b>Total</b>        | <b>Fr.</b> | <b>27'513.00</b> |

### Investitionsrechnung Finanzvermögen

|  |            |          |
|--|------------|----------|
| Ausgaben Finanzvermögen                  | Fr.        | -        |
| Einnahmen Finanzvermögen                 | Fr.        | -        |
| <b>Nettoinvestitionen Finanzvermögen</b> | <b>Fr.</b> | <b>-</b> |

### Bilanz

|                    |            |                  |
|--------------------|------------|------------------|
| <b>Bilanzsumme</b> | <b>Fr.</b> | <b>36'156.21</b> |
|--------------------|------------|------------------|

- 3 Die Vorstehererschaft beantragt den Gemeindevorständen der Verbandsgemeinden die Jahresrechnung 2020 des Zweckverbands Schwimmbad Neuguet zu genehmigen.

8488 Turbenthal, 22.04.2021

Zweckverband Schwimmbad Neuguet

Präsidentin:

  
Katrin Ruzicka

Aktuarin:

  
Monika Müller

## Antrag der Rechnungsprüfungskommission

- 1 Die Rechnungsprüfungskommission hat die Jahresrechnung 2020 des Zweckverbands Schwimmbad Neuguet in der von der Vorstehererschaft beschlossenen Fassung vom 22.04.2021 geprüft. Die Jahresrechnung weist folgende Eckdaten aus:

### Erfolgsrechnung

|                          |            |                   |
|--------------------------|------------|-------------------|
| Gesamtaufwand            | Fr.        | 249'686.33        |
| Gesamtertrag             | Fr.        | 33'163.15         |
| <b>Aufwandüberschuss</b> | <b>Fr.</b> | <b>216'523.18</b> |

Der Aufwandüberschuss der Erfolgsrechnung wird gemäss Art. 32 der Zweckverbandsstatuten durch die Verbandsgemeinden getragen:

|                     |            |                   |
|---------------------|------------|-------------------|
| Gemeinde Turbenthal | Fr.        | 134'889.18        |
| Gemeinde Wila       | Fr.        | 54'551.40         |
| Gemeinde Wildberg   | Fr.        | 27'082.60         |
| <b>Total</b>        | <b>Fr.</b> | <b>216'523.18</b> |

### Investitionsrechnung Verwaltungsvermögen

|   |            |                  |
|---|------------|------------------|
| Ausgaben Verwaltungsvermögen                  | Fr.        | 27'513.00        |
| Einnahmen Verwaltungsvermögen                 | Fr.        | -                |
| <b>Nettoinvestitionen Verwaltungsvermögen</b> | <b>Fr.</b> | <b>27'513.00</b> |

Die Nettoinvestitionen der Investitionsrechnung werden gemäss Art. 32 der Zweckverbandsstatuten durch die Verbandsgemeinden getragen:

|                     |            |                  |
|---------------------|------------|------------------|
| Gemeinde Turbenthal | Fr.        | 17'140.00        |
| Gemeinde Wila       | Fr.        | 6'931.70         |
| Gemeinde Wildberg   | Fr.        | 3'441.30         |
| <b>Total</b>        | <b>Fr.</b> | <b>27'513.00</b> |

### Investitionsrechnung Finanzvermögen

|  |            |          |
|--|------------|----------|
| Ausgaben Finanzvermögen                  | Fr.        | -        |
| Einnahmen Finanzvermögen                 | Fr.        | -        |
| <b>Nettoinvestitionen Finanzvermögen</b> | <b>Fr.</b> | <b>-</b> |

### Bilanz

|                    |            |                  |
|--------------------|------------|------------------|
| <b>Bilanzsumme</b> | <b>Fr.</b> | <b>36'156.21</b> |
|--------------------|------------|------------------|

- 2 Die Rechnungsprüfungskommission stellt fest, dass die Jahresrechnung des Zweckverbands Schwimmbad Neuguet finanziell zulässig und rechnerisch richtig ist. Die finanzpolitische Prüfung der Jahresrechnung gibt zu keinen Bemerkungen Anlass.
- 3 Die Rechnungsprüfungskommission hat den Kurzbericht der finanztechnischen Prüfung zur Kenntnis genommen.
- 4 Die Rechnungsprüfungskommission beantragt den Gemeindevorständen der Verbandsgemeinden die Jahresrechnung 2020 des Zweckverbands Schwimmbad Neuguet entsprechend dem Antrag der Vorsteherchaft zu genehmigen.

8492 Wila, 04.05.2021

**Rechnungsprüfungskommission Wila**

Präsident:

Christoph Pohl



Aktuar:

Christoph Zumsteg





## Beschluss des Gemeindevorstands der Verbandsgemeinde Turbenthal

Der Gemeindevorstand der Verbandsgemeinde Turbenthal hat die Jahresrechnung 2020 des Zweckverbands Schwimmbad Neuguet am 08.06.2021 entsprechend dem Antrag der Vorsteherschaft genehmigt. Die Jahresrechnung weist folgende Eckdaten aus:

### Erfolgsrechnung

|                          |            |                   |
|--------------------------|------------|-------------------|
| Gesamtaufwand            | Fr.        | 249'686.33        |
| Gesamtertrag             | Fr.        | 33'163.15         |
| <b>Aufwandüberschuss</b> | <b>Fr.</b> | <b>216'523.18</b> |
|                          |            |                   |
| Gemeinde Turbenthal      | Fr.        | 134'889.18        |
| Gemeinde Wila            | Fr.        | 54'551.40         |
| Gemeinde Wildberg        | Fr.        | 27'082.60         |
| <b>Total</b>             | <b>Fr.</b> | <b>216'523.18</b> |

*Der Aufwandüberschuss der Erfolgsrechnung wird gemäss Art. 32 der Zweckverbandsstatuten durch die Verbandsgemeinden getragen:*

### Investitionsrechnung Verwaltungsvermögen

|   |            |                  |
|---|------------|------------------|
| Ausgaben Verwaltungsvermögen                  | Fr.        | 27'513.00        |
| Einnahmen Verwaltungsvermögen                 | Fr.        | -                |
| <b>Nettoinvestitionen Verwaltungsvermögen</b> | <b>Fr.</b> | <b>27'513.00</b> |

*Die Nettoinvestitionen der Investitionsrechnung werden gemäss Art. 32 der Zweckverbandsstatuten durch die Verbandsgemeinden getragen:*

|                     |            |                  |
|---------------------|------------|------------------|
| Gemeinde Turbenthal | Fr.        | 17'140.00        |
| Gemeinde Wila       | Fr.        | 6'931.70         |
| Gemeinde Wildberg   | Fr.        | 3'441.30         |
| <b>Total</b>        | <b>Fr.</b> | <b>27'513.00</b> |

### Investitionsrechnung Finanzvermögen

|  |            |          |
|--|------------|----------|
| Ausgaben Finanzvermögen                  | Fr.        | -        |
| Einnahmen Finanzvermögen                 | Fr.        | -        |
| <b>Nettoinvestitionen Finanzvermögen</b> | <b>Fr.</b> | <b>-</b> |

### Bilanz

|                    |            |                  |
|--------------------|------------|------------------|
| <b>Bilanzsumme</b> | <b>Fr.</b> | <b>36'156.21</b> |
|--------------------|------------|------------------|

8488 Turbenthal, 08.06.2021


Gemeindevorstand Verbandsgemeinde Turbenthal

Gemeindepräsident:



Georg Brunner

Gemeindegeschreiber:



Jürg Schenkel

## Beschluss des Gemeindevorstands der Verbandsgemeinde Wila

Der Gemeindevorstand der Verbandsgemeinde Wila hat die Jahresrechnung 2020 des Zweckverbands Schwimmbad Neuguet am 31.05.2021 entsprechend dem Antrag der Vorsteherschaft genehmigt. Die Jahresrechnung weist folgende Eckdaten aus:

### Erfolgsrechnung

|                          |            |                   |
|--------------------------|------------|-------------------|
| Gesamtaufwand            | Fr.        | 249'686.33        |
| Gesamtertrag             | Fr.        | 33'163.15         |
| <b>Aufwandüberschuss</b> | <b>Fr.</b> | <b>216'523.18</b> |
| Gemeinde Turbenthal      | Fr.        | 134'889.18        |
| Gemeinde Wila            | Fr.        | 54'551.40         |
| Gemeinde Wildberg        | Fr.        | 27'082.60         |
| <b>Total</b>             | <b>Fr.</b> | <b>216'523.18</b> |

*Der Aufwandüberschuss der Erfolgsrechnung wird gemäss Art. 32 der Zweckverbandsstatuten durch die Verbandsgemeinden getragen:*

### Investitionsrechnung Verwaltungsvermögen

|   |            |                  |
|---|------------|------------------|
| Ausgaben Verwaltungsvermögen                  | Fr.        | 27'513.00        |
| Einnahmen Verwaltungsvermögen                 | Fr.        | -                |
| <b>Nettoinvestitionen Verwaltungsvermögen</b> | <b>Fr.</b> | <b>27'513.00</b> |

*Die Nettoinvestitionen der Investitionsrechnung werden gemäss Art. 32 der Zweckverbandsstatuten durch die Verbandsgemeinden getragen:*

### Investitionsrechnung Finanzvermögen

|  |            |          |
|--|------------|----------|
| Ausgaben Finanzvermögen                  | Fr.        | -        |
| Einnahmen Finanzvermögen                 | Fr.        | -        |
| <b>Nettoinvestitionen Finanzvermögen</b> | <b>Fr.</b> | <b>-</b> |

### Bilanz

|                    |            |                  |
|--------------------|------------|------------------|
| <b>Bilanzsumme</b> | <b>Fr.</b> | <b>36'156.21</b> |
|--------------------|------------|------------------|

8492 Wila, 31.05.2021

Gemeindevorstand Verbandsgemeinde Wila

Gemeindepräsident:

Gemeindevorstand:

Hans-Peter Meier

Balz Zinniker

## Beschluss des Gemeindevorstands der Verbandsgemeinde Wildberg

Der Gemeindevorstand der Verbandsgemeinde Wildberg hat die Jahresrechnung 2020 des Zweckverbands Schwimmbad Neuguet am 08.06.2021 entsprechend dem Antrag der Vorsteherschaft genehmigt. Die Jahresrechnung weist folgende Eckdaten aus:

### Erfolgsrechnung

|                          |            |                   |
|--------------------------|------------|-------------------|
| Gesamtaufwand            | Fr.        | 249'686.33        |
| Gesamtertrag             | Fr.        | 33'163.15         |
| <b>Aufwandüberschuss</b> | <b>Fr.</b> | <b>216'523.18</b> |
|                          |            |                   |
| Gemeinde Turbenthal      | Fr.        | 134'889.18        |
| Gemeinde Wila            | Fr.        | 54'551.40         |
| Gemeinde Wildberg        | Fr.        | 27'082.60         |
| <b>Total</b>             | <b>Fr.</b> | <b>216'523.18</b> |

*Der Aufwandüberschuss der Erfolgsrechnung wird gemäss Art. 32 der Zweckverbandsstatuten durch die Verbandsgemeinden getragen:*

### Investitionsrechnung Verwaltungsvermögen

|   |            |                  |
|---|------------|------------------|
| Ausgaben Verwaltungsvermögen                  | Fr.        | 27'513.00        |
| Einnahmen Verwaltungsvermögen                 | Fr.        | -                |
| <b>Nettoinvestitionen Verwaltungsvermögen</b> | <b>Fr.</b> | <b>27'513.00</b> |

*Die Nettoinvestitionen der Investitionsrechnung werden gemäss Art. 32 der Zweckverbandsstatuten durch die Verbandsgemeinden getragen:*

### Investitionsrechnung Finanzvermögen

|  |            |          |
|--|------------|----------|
| Ausgaben Finanzvermögen                  | Fr.        | -        |
| Einnahmen Finanzvermögen                 | Fr.        | -        |
| <b>Nettoinvestitionen Finanzvermögen</b> | <b>Fr.</b> | <b>-</b> |

### Bilanz

|                    |            |                  |
|--------------------|------------|------------------|
| <b>Bilanzsumme</b> | <b>Fr.</b> | <b>36'156.21</b> |
|--------------------|------------|------------------|

8489 Wildberg, 08.06.2021

Gemeindevorstand Verbandsgemeinde Wildberg  
Gemeindepräsident:



Delfo Cagnano

Gemeindeschreiber:



Reto Stark

## **Bericht der finanztechnischen Prüfstelle zur Jahresrechnungsprüfung 2020**

des Zweckverbands Schwimmbad Neuguet

Als finanztechnische Prüfstelle haben wir die beiliegende Jahresrechnung des Zweckverbands Schwimmbad Neuguet, bestehend aus den gesetzlich vorgeschriebenen Elementen für das am 31.12.2020 abgeschlossene Rechnungsjahr, geprüft.

### *Verantwortung der Vorsteherschaft*

Die Vorsteherschaft ist für die Aufstellung der Jahresrechnung in Übereinstimmung mit den für die Organisation geltenden Rechtsgrundlagen verantwortlich. Diese Verantwortung beinhaltet die Ausgestaltung, Implementierung und Aufrechterhaltung eines internen Kontrollsystems mit Bezug auf die Aufstellung einer Jahresrechnung, die frei von wesentlichen falschen Angaben als Folge von Verstössen oder Irrtümern ist. Darüber hinaus ist die Vorsteherschaft für die rechtmässige Rechnungslegung verantwortlich.

### *Verantwortung der finanztechnischen Prüfstelle*

Unsere Verantwortung ist es, aufgrund unserer Prüfung ein Prüfungsurteil über die Jahresrechnung abzugeben. Wir haben die Prüfung in Übereinstimmung mit den gesetzlichen Vorschriften und den Schweizer Prüfungsstandards vorgenommen. Nach diesen Standards ist die Prüfung so zu planen und durchzuführen, dass mit hinreichender Sicherheit eine Aussage darüber gemacht werden kann, ob die Jahresrechnung frei von wesentlichen falschen Angaben ist.

Eine Prüfung beinhaltet die Durchführung von Prüfungshandlungen zur Erlangung von Prüfungsnachweisen für die in der Jahresrechnung enthaltenen Wertansätze und sonstigen Angaben. Die Auswahl der Prüfungshandlungen liegt im pflichtgemässen Ermessen der Prüfenden. Dies schliesst eine Beurteilung der Risiken wesentlicher falscher Angaben in der Jahresrechnung als Folge von Verstössen oder Irrtümern ein. Bei der Beurteilung dieser Risiken berücksichtigen die Prüfenden das interne Kontrollsystem, soweit es für die Aufstellung der Jahresrechnung von Bedeutung ist, um die den Umständen entsprechenden Prüfungshandlungen festzulegen. Die Prüfung umfasst zudem die Beurteilung der rechtmässigen Anwendung der Rechnungslegung. Wir sind der Auffassung, dass die von uns erlangten Prüfungsnachweise eine ausreichende und angemessene Grundlage für unser Prüfungsurteil bilden.

*Prüfungsurteil und Empfehlung zur Genehmigung der Jahresrechnung*


Nach unserer Beurteilung entspricht die Jahresrechnung für das am 31.12.2020 abgeschlossene Rechnungsjahr den für die Organisation geltenden Vorschriften.  
Wir empfehlen, die vorliegende Jahresrechnung zu genehmigen.

*Fachkunde, Leumund sowie Unabhängigkeit*

Wir bestätigen, dass wir die gesetzlichen Anforderungen an die Fachkunde, den Leumund und die Unabhängigkeit erfüllen und keine mit unserer Unabhängigkeit nicht vereinbare Sachverhalte vorliegen.

Thalwil,  
22.03.2021

**GemeindeFinanzen.ch GmbH**

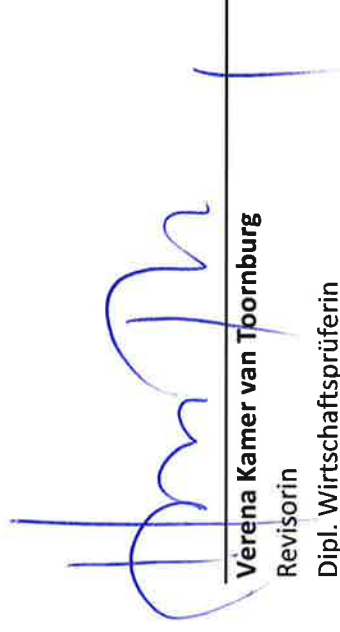


---

**Andreas Hottinger**

Leitender Revisor

Dipl. Experte in Rechnungslegung und Controlling



---

**Verena Kamer van Toornburg**

Revisorin

Dipl. Wirtschaftsprüferin

**Kennzahlen per 31.12.2020:**

|                     |     |             |
|---------------------|-----|-------------|
| Bilanzsumme:        | CHF | 36'156.21   |
| Ausgabenüberschuss: | CHF | -216'523.18 |



## Vollständigkeitserklärung

Die Präsidentin und der Rechnungsführer bestätigen, dass

- die Jahresrechnung den geltenden gesetzlichen Vorschriften entspricht und frei von wesentlichen falschen Darstellungen ist;
- alle Geschäftsvorfälle in der vorliegenden Jahresrechnung (Bilanz, Erfolgsrechnung, Investitionsrechnungen, Geldflussrechnung und Anhang) erfasst sind;
- alle bilanzierungspflichtigen Vermögenswerte und Verpflichtungen in der Jahresrechnung berücksichtigt sind;
- allen bilanzierungspflichtigen Risiken und Wertebussen bei der Bewertung und Festsetzung der Wertberichtigungen und Rückstellungen genügend Rechnung getragen worden sind;
- alle Eventualverpflichtungen, Bürgschaften, Beteiligungsverhältnisse und weiteren wesentlichen Angaben im Anhang zur Jahresrechnung vollständig und richtig aufgeführt sind;
- alle zum Verständnis des Jahresergebnisses nötigen Informationen in den Kommentaren zur Jahresrechnung enthalten sind.

8488 Turbenthal, 22.03.2021

Zweckverband Schwimmbad Neuguet  
Präsidentin:

Katrin Ruzicka



Rechnungsführer:

Gian-Reto Rehli



# **Jahresrechnung - Finanzbericht**

## Erfolgsrechnung

| <b>Gestuffer Erfolgsausweis</b> |  | Rechnung<br>2020   | Budget<br>2020     | Rechnung<br>2019   |
|---------------------------------|--|--------------------|--------------------|--------------------|
| 30                              | Personalaufwand  | 96'416.60          | 95'500.00          | 89'839.55          |
| 31                              | Sach- und übriger Betriebsaufwand  | 121'310.48         | 101'000.00         | 113'213.99         |
| 33                              | Abschreibungen Verwaltungsvermögen   | 0.00               | 0.00               | 0.00               |
| 35                              | Einlagen in Fonds und Spezialfinanzierungen  | 0.00               | 0.00               | 0.00               |
| 36                              | Transferaufwand (ohne Ertragsüberschuss z.G. Verbandsgemeinden)                          | 31'959.25          | 25'900.00          | 22'016.65          |
| 37                              | Durchlaufende Beiträge   | 0.00               | 0.00               | 0.00               |
|                                 | <i>Total betrieblicher Aufwand</i>   | <b>249'686.33</b>  | <b>222'400.00</b>  | <b>225'070.19</b>  |
| 40                              | Fiskalertrag   | 0.00               | 0.00               | 0.00               |
| 41                              | Regalien und Konzessionen  | 0.00               | 0.00               | 0.00               |
| 42                              | Entgelte   | 33'163.15          | 35'180.00          | 54'158.40          |
| 43                              | Verschiedene Erträge   | 0.00               | 0.00               | 0.00               |
| 45                              | Entnahmen aus Fonds und Spezialfinanzierungen  | 0.00               | 0.00               | 0.00               |
| 46                              | Transferertrag (ohne Aufwandüberschuss z.L. Verbandsgemeinden)                           | 0.00               | 0.00               | 0.00               |
| 47                              | Durchlaufende Beiträge   | 0.00               | 0.00               | 0.00               |
|                                 | <i>Total betrieblicher Ertrag</i>  | <b>33'163.15</b>   | <b>35'180.00</b>   | <b>54'158.40</b>   |
|                                 | <b>Ergebnis aus betrieblicher Tätigkeit</b>  | <b>-216'523.18</b> | <b>-187'220.00</b> | <b>-170'911.79</b> |
| 34                              | Finanzaufwand  | 0.00               | 0.00               | 0.00               |
| 44                              | Finanzertrag   | 0.00               | 1'200.00           | 0.00               |
|                                 | <b>Ergebnis aus Finanzierung</b>   | <b>0.00</b>        | <b>1'200.00</b>    | <b>0.00</b>        |
|                                 | <b>Operatives Ergebnis</b>   | <b>-216'523.18</b> | <b>-186'020.00</b> | <b>-170'911.79</b> |
| 38                              | Ausserordentlicher Aufwand   | 0.00               | 0.00               | 0.00               |
| 48                              | Ausserordentlicher Ertrag  | 0.00               | 0.00               | 0.00               |
|                                 | <b>Ausserordentliches Ergebnis</b>   | <b>0.00</b>        | <b>0.00</b>        | <b>0.00</b>        |
|                                 | <b>Gesamtergebnis Erfolgsrechnung</b>  | <b>-216'523.18</b> | <b>-186'020.00</b> | <b>-170'911.79</b> |
|                                 | Ertragsüberschuss z.G. / Aufwandüberschuss (+) / Aufwandüberschuss (-)                   | -216'523.18        | -186'020.00        | -170'911.79        |
|                                 | Ertragsüberschuss z.G. / Aufwandüberschuss z.L. Verbandsgemeinden (gem. Kostenverteiler) | 0.00               | 0.00               | 0.00               |
|                                 | <b>Total</b>   | <b>0.00</b>        | <b>0.00</b>        | <b>0.00</b>        |
| 39                              | Interne Verrechnungen: Aufwand   | 0.00               | 0.00               | 0.00               |
| 49                              | Interne Verrechnungen: Ertrag  | 0.00               | 0.00               | 0.00               |
|                                 | Total Aufwand  | 249'686.33         | 222'400.00         | 225'070.19         |
|                                 | Total Ertrag   | 33'163.15          | 36'380.00          | 54'158.40          |



## Kostenverteiler Erfolgsrechnung

### Kostenverteiler Erfolgsrechnung

#### Finanzierung der Betriebskosten

Gemäss Art. 32 der Zweckverbandsstatuten werden die nicht durch Einnahmen oder Beiträge gedeckten Betriebs- und Investitionskosten von den Verbandsgemeinden getragen. Der Kostenverteiler richtet sich nach Anzahl Einwohner der Gemeinden. Massgebend sind die Verhältnisse am Ende des Vorjahres. Ein allfälliger Überschuss wird nach dem gleichen Schlüssel verteilt.

| Gemeinde            | Einwohnerzahl | Anteil in % | Rechnung<br>2020  | Budget<br>2020    |
|---------------------|---------------|-------------|-------------------|-------------------|
| Gemeinde Turbenthal | 4'891         | 62.3%       | 134'889.18        | 115'720.00        |
| Gemeinde Wila       | 1'978         | 25.2%       | 54'551.40         | 46'600.00         |
| Gemeinde Wildberg   | 982           | 12.5%       | 27'082.60         | 23'700.00         |
| <b>Total</b>        | <b>7'851</b>  | <b>100%</b> | <b>216'523.18</b> | <b>186'020.00</b> |

## Investitionsrechnung Verwaltungsvermögen

| <b>Investitionsrechnung VV, Sachgruppen</b>   |   | Rechnung<br>2020                                 | Budget<br>2020    | Rechnung<br>2019  |
|---|---|--|-------------------|-------------------|
| 50  | Sachanlagen   | 27'513.00  | 30'000.00         | 43'614.30         |
| 51  | Investitionen auf Rechnung Dritter                          | 0.00   | 0.00              | 0.00              |
| 52  | Immaterielle Anlagen  | 0.00   | 0.00              | 0.00              |
| 54  | Darlehen  | 0.00   | 0.00              | 0.00              |
| 55  | Beteiligungen und Grundkapitalien                           | 0.00   | 0.00              | 0.00              |
| 56  | Eigene Investitionsbeiträge                                 | 0.00   | 0.00              | 0.00              |
| 57  | Durchlaufende Investitionsbeiträge                          | 0.00   | 0.00              | 0.00              |
| <b>Total Investitionsausgaben</b>             |   | <b>27'513.00</b>                                 | <b>30'000.00</b>  | <b>43'614.30</b>  |
| 60  | Übertragung von Sachanlagen in das Finanzvermögen           | 0.00   | 0.00              | 0.00              |
| 61  | Rückerstattungen  | 0.00   | 0.00              | 0.00              |
| 62  | Übertragung von immateriellen Anlagen in das Finanzvermögen | 0.00   | 0.00              | 0.00              |
| 63  | Investitionsbeiträge für eigene Rechnung                    | 0.00   | 0.00              | 0.00              |
| 64  | Rückzahlung von Darlehen                                    | 0.00   | 0.00              | 0.00              |
| 65  | Übertragung von Beteiligungen in der Finanzvermögen         | 0.00   | 0.00              | 0.00              |
| 66  | Rückzahlung eigener Investitionsbeiträge                    | 0.00   | 0.00              | 0.00              |
| 67  | Durchlaufende Investitionsbeiträge                          | 0.00   | 0.00              | 0.00              |
| <b>Total Investitionseinnahmen</b>            |   | <b>0.00</b>                                      | <b>0.00</b>       | <b>0.00</b>       |
| <b>Investitionen Verwaltungsvermögen</b>      |   |  |                   |                   |
| Total Investitionsausgaben                    |   | 27'513.00  | 30'000.00         | 43'614.30         |
| Total Investitionseinnahmen                   |   | 0.00   | 0.00              | 0.00              |
| <b>Nettoinvestitionen Verwaltungsvermögen</b> |   | <b>-27'513.00</b>                                | <b>-30'000.00</b> | <b>-43'614.30</b> |
|   |   | Nettoinvestitionen (-) / Einnahmenüberschuss (+) |                   |                   |

## Kostenverteiler Investitionsrechnung

### Kostenverteiler Investitionsrechnung

#### Finanzierung der Investitionen

Gemäss Art. 32 der Zweckverbandsstatuten werden die nicht durch Einnahmen oder Beiträge gedeckten Betriebs- und Investitionskosten von den Verbandsgemeinden getragen. Der Kostenverteiler richtet sich nach Anzahl Einwohner der Gemeinden. Massgebend sind die Verhältnisse am Ende des Vorjahres. Ein allfälliger Überschuss wird nach dem gleichen Schlüssel verteilt.

| Gemeinde            | Einwohnerzahl | Anteil in % | Rechnung<br>2020 | Budget<br>2020   |
|---------------------|---------------|-------------|------------------|------------------|
| Gemeinde Turbenthal | 4'891         | 62.3%       | 17'140.00        | 18'700.00        |
| Gemeinde Wila       | 1'978         | 25.2%       | 6'931.70         | 7'500.00         |
| Gemeinde Wildberg   | 982           | 12.5%       | 3'441.30         | 3'800.00         |
| <b>Total</b>        | <b>7'851</b>  | <b>100%</b> | <b>27'513.00</b> | <b>30'000.00</b> |

**Bilanz**

| <b>Aktiven</b>                                   | <b>01.01.2020</b> | <b>31.12.2020</b> |
|--|-------------------|-------------------|
| 100 Flüssige Mittel und kurzfristige Geldanlagen | 20'131.01         | 5'685.56          |
| 101 Forderungen                                  | 35'112.40         | 30'007.00         |
| 102 Kurzfristige Finanzanlagen                   | 0.00              | 0.00              |
| 104 Aktive Rechnungsabgrenzungen                 | 4'999.05          | 463.65            |
| 106 Vorräte und angefangene Arbeiten             | 0.00              | 0.00              |
| <b>Umlaufvermögen</b>                            | <b>60'242.46</b>  | <b>36'156.21</b>  |
| 107 Finanzanlagen                                | 0.00              | 0.00              |
| 108 Sachanlagen FV                               | 0.00              | 0.00              |
| <b>Anlagevermögen Finanzvermögen*</b>            | <b>0.00</b>       | <b>0.00</b>       |
| <b>Total Finanzvermögen</b>                      | <b>60'242.46</b>  | <b>36'156.21</b>  |
| 140 Sachanlagen VV                               | 0.00              | 0.00              |
| 142 Immaterielle Anlagen                         | 0.00              | 0.00              |
| 144 Darlehen                                     | 0.00              | 0.00              |
| 145 Beteiligungen, Grundkapitalien               | 0.00              | 0.00              |
| 146 Investitionsbeiträge                         | 0.00              | 0.00              |
| <b>Anlagevermögen Verwaltungsvermögen*</b>       | <b>0.00</b>       | <b>0.00</b>       |
| <b>Total Verwaltungsvermögen</b>                 | <b>0.00</b>       | <b>0.00</b>       |
| <b>Total Aktiven</b>                             | <b>60'242.46</b>  | <b>36'156.21</b>  |

**Bilanz**

|   | 01.01.2020       | 31.12.2020       |
|---|------------------|------------------|
| <b>Passiven</b>                                       |                  |                  |
| 200 Laufende Verbindlichkeiten                        | 55'802.46        | 36'156.21        |
| 201 Kurzfristige Finanzverbindlichkeiten              | 0.00             | 0.00             |
| 204 Passive Rechnungsabgrenzungen                     | 4'440.00         | 0.00             |
| 205 Kurzfristige Rückstellungen                       | 0.00             | 0.00             |
| <b>Kurzfristiges Fremdkapital</b>                     | <b>60'242.46</b> | <b>36'156.21</b> |
| 206 Langfristige Finanzverbindlichkeiten              | 0.00             | 0.00             |
| 208 Langfristige Rückstellungen                       | 0.00             | 0.00             |
| 209 Verbindlichkeiten gegenüber Fonds im Fremdkapital | 0.00             | 0.00             |
| <b>Langfristiges Fremdkapital</b>                     | <b>0.00</b>      | <b>0.00</b>      |
| <b>Total Fremdkapital</b>                             | <b>60'242.46</b> | <b>36'156.21</b> |
| 290 Spezialfinanzierungen im Eigenkapital             | 0.00             | 0.00             |
| 291 Fonds im Eigenkapital                             | 0.00             | 0.00             |
| 292 Rücklagen der Globalbudgetbereiche                | 0.00             | 0.00             |
| 293 Vorfinanzierungen                                 | 0.00             | 0.00             |
| <b>Zweckgebundenes Eigenkapital</b>                   | <b>0.00</b>      | <b>0.00</b>      |
| 294 Finanzpolitische Reserve                          | 0.00             | 0.00             |
| 295 Aufwertungsreserve (Einführung HRM2)              | 0.00             | 0.00             |
| 296 Neubewertungsreserve Finanzvermögen               | 0.00             | 0.00             |
| 299 Bilanzüberschuss/-fehlbetrag                      | 0.00             | 0.00             |
| <b>Zweckfreies Eigenkapital</b>                       | <b>0.00</b>      | <b>0.00</b>      |
| <b>Total Eigenkapital</b>                             | <b>0.00</b>      | <b>0.00</b>      |
| <b>Total Passiven</b>                                 | <b>60'242.46</b> | <b>36'156.21</b> |

## Geldflussrechnung

| <b>Geldflussrechnung - indirekte Methode</b> |  | Rechnung<br>2020  | Rechnung<br>2019  |
|--|--|-------------------|-------------------|
|  | Jahresergebnis Erfolgsrechnung: Ertragsüberschuss (+), Aufwandüberschuss (-)   |                   |                   |
| +  | Abschreibungen Verwaltungsvermögen   | 0.00              | 0.00              |
| +/-  | Abnahme / Zunahme Forderungen  | 0.00              | 0.00              |
| +/-  | Abnahme / Zunahme Aktive Rechnungsabgrenzungen                                 | 4'535.40          | -4'999.05         |
| +/-  | Abnahme / Zunahme Vorräte und angefangene Arbeiten                             | 0.00              | 0.00              |
| +/-  | Wertberichtigungen / Wertaufholungen Darlehen u. Beteiligungen VV              | 0.00              | 0.00              |
| +/-  | Wertberichtigungen / Marktwertanpassungen auf Finanzanlagen (nicht realisiert) | 0.00              | 0.00              |
| +/-  | Verluste / Gewinne auf Finanzanlagen (realisiert)                              | 0.00              | 0.00              |
| +/-  | Wertberichtigungen / Wertaufholungen Sachanlagen FV (nicht realisiert)         | 0.00              | 0.00              |
| +/-  | Verluste / Gewinne auf Sachanlagen FV (realisiert)                             | 0.00              | 0.00              |
| -  | Nicht liquiditätswirksame Erwerbs- und Verkaufsnebenkosten FV                  | 0.00              | 0.00              |
| +/-  | Zunahme / Abnahme Laufende Verbindlichkeiten                                   | 23'866.30         | -17'295.50        |
| +/-  | Zunahme / Abnahme Passive Rechnungsabgrenzungen                                | -4'440.00         | 4'140.00          |
| +/-  | Bildung / Auflösung Rückstellungen der Erfolgsrechnung                         | 0.00              | 0.00              |
| +/-  | Einlagen / Entnahmen Fonds/Spezialfinanzierungen FK u. EK                      | 0.00              | 0.00              |
| +/-  | Einlagen / Entnahmen Eigenkapital  | 0.00              | 0.00              |
| -  | Aktivierung Eigenleistungen  | 0.00              | 0.00              |
|  | <b>Geldfluss aus betrieblicher Tätigkeit (Cashflow)</b>                        | <b>23'961.70</b>  | <b>-18'154.55</b> |
|  | Geldfluss aus Investitionstätigkeit ins Verwaltungsvermögen                    | 0.00              | 0.00              |
|  | <b>Geldfluss aus Anlagentätigkeit ins Finanzvermögen</b>                       | <b>0.00</b>       | <b>0.00</b>       |
|  | <b>Geldfluss aus Investitions- und Anlagentätigkeit</b>                        | <b>0.00</b>       | <b>0.00</b>       |
| +/-  | Zunahme / Abnahme Kurzfristige Finanzverbindlichkeiten                         | 0.00              | 0.00              |
| +/-  | Zunahme / Abnahme Langfristige Finanzverbindlichkeiten                         | 0.00              | 0.00              |
| +/-  | Abnahme / Zunahme Kontokorrente mit Dritten (Kontokorrentguthaben)             | 5'105.40          | -13'782.60        |
| +/-  | Zunahme / Abnahme Kontokorrente mit Dritten (Kontokorrentschulden)             | -43'512.55        | 52'068.16         |
|  | <b>Geldfluss aus Finanzierungstätigkeit</b>                                    | <b>-38'407.15</b> | <b>38'285.56</b>  |
|  | <b>Veränderung Flüssige Mittel und kurzfristige Geldanlagen</b>                | <b>-14'445.45</b> | <b>20'131.01</b>  |
|  | Stand Flüssige Mittel per 1.1.   | 20'131.01         | 0.00              |
|  | Stand Flüssige Mittel per 31.12.   | 5'685.56          | 20'131.01         |
|  | <b>Zunahme (+) / Abnahme (-) Flüssige Mittel und kurzfristige Geldanlagen</b>  | <b>-14'445.45</b> | <b>20'131.01</b>  |

## Anhang

### Grundlagen und Grundsätze der Rechnungslegung

#### Angewandtes Regelwerk

##### Rechtliche Grundlagen

Die vorliegende Jahresrechnung beruht auf dem Gemeindegesetz vom 20. April 2015 (GG; LS 131.1), der Gemeindeverordnung vom 29. Juni 2016 (VGG, LS 131.11) und dem Handbuch über den Finanzhaushalt der Zürcher Gemeinden.

##### Regelwerk

Die Rechnungslegung orientiert sich an den Standards des Harmonisierten Rechnungslegungsmodell 2 für die Kantone und Gemeinden (HRM2).

#### Rechnungslegungs-, Bilanzierungs- und Bewertungsgrundsätze

##### Rechnungslegungsgrundsätze

Die Rechnungslegung soll die Vermögens-, Finanz- und Ertragslage den tatsächlichen Verhältnissen entsprechend darstellen („True and Fair View“-Prinzip) und richtet sich nach den Grundsätzen der Verständlichkeit, der Wesentlichkeit, der Zuverlässigkeit, der Vergleichbarkeit, der Fortführung, der Stetigkeit, der Periodenabgrenzung und der Bruttodarstellung. In Abweichung vom Prinzip der Bruttodarstellung sind Aufwandsminderungsbuchungen beim Personalaufwand zulässig.

Die Buchführung richtet sich nach den Grundsätzen der Vollständigkeit, der Richtigkeit, der Rechzeitigkeit und der Nachprüfbarkeit.

##### Bilanzierungsgrundsätze

Vermögenswerte werden bilanziert, wenn sie einen künftigen wirtschaftlichen Nutzen hervorbringen oder ihre Nutzung zur Erfüllung öffentlicher Aufgaben vorgesehen ist und ihr Wert verlässlich ermittelt werden kann. Verpflichtungen werden bilanziert, wenn deren Ursprung in einem Ereignis der Vergangenheit liegt, ihre Erfüllung sicher oder wahrscheinlich zu einem Mittelabfluss führen wird und ihr Wert verlässlich ermittelt werden kann.

Die Vermögenswerte werden in Finanz- und Verwaltungsvermögen gegliedert. Das Finanzvermögen besteht aus jenen Vermögenswerten, die ohne Beeinträchtigung der öffentlichen Aufgabenerfüllung veräussert werden können. Das Verwaltungsvermögen umfasst jene Vermögenswerte, die unmittelbar der öffentlichen Aufgabenerfüllung dienen. Verpflichtungen gegenüber Sonderrechnungen werden dem Fremdkapital zugerechnet.

##### Bewertungsgrundsätze

Positionen des Finanzvermögens werden zum Verkehrswert bilanziert. Positionen des Fremdkapitals werden grundsätzlich zu Nominalwerten bilanziert.

# **Jahresrechnung - Details zum Finanzbericht**



## Erfolgsrechnung

### Erläuterungen zur Erfolgsrechnung

# 0

**Allgemeine Verwaltung**  
Kurz und bündig  
0110 Legislative

| Konto        | Rechnung 2020 | Budget 2020 | Differenz |
|--------------|---------------|-------------|-----------|
| 0110.3132.00 | 4'839.30      | 1'200.00    | 3'639.30  |

Revisionskosten höher als erwartet, Budget wird künftig angepasst werden

# 3

**KULTUR SPORT UND FREIZEIT**  
Kurz und bündig  
3410 Sport

| Konto        | Rechnung 2020 | Budget 2020 | Differenz |
|--------------|---------------|-------------|-----------|
| 3410.3000.00 | 1'741.75      | 4'000.00    | -2'258.25 |
| 3410.3099.00 | 0.00          | 1'500.00    | -1'500.00 |
| 3410.3102.00 | 6'473.30      | 2'700.00    | 3'773.30  |
| 3410.3111.00 | 489.75        | 3'000.00    | -2'510.25 |
| 3410.3119.00 | 4'060.80      | 2'000.00    | 2'060.80  |
| 3410.3120.00 | 38'756.70     | 32'000.00   | 6'756.70  |
| 3410.3130.00 | 11'838.52     | 6'300.00    | 5'538.52  |
| 3410.3140.00 | 7'190.00      | 12'500.00   | -5'310.00 |
| 3410.3151.00 | 11'820.60     | 8'000.00    | 3'820.60  |
| 3410.3160.00 | 3'760.00      | 1'500.00    | 2'260.00  |
| 3410.3612.00 | 31'000.00     | 25'000.00   | 6'000.00  |
| 3410.4240.00 | 31'663.15     | 35'000.00   | -3'336.85 |
| 3410.4260.00 | 1'500.00      | 180.00      | 1'320.00  |
| 3410.4470.00 | 0.00          | 1'200.00    | -1'200.00 |

Entschädigung tiefer als geplant, weniger Anlässe im 2020

Keine Weiterbildung BL und Mitgliedschaftszahlungen, Kein Abschlussessen

Mehr Druckaufwand aufgrund Massnahmen Covid-19

weniger Anschaffungen

Spielhaus angeschafft

Mehr Wasser-, Abwasser-, Abfallkosten

Mehraufwand Website

weniger Grundstückunterhalt

Ersatz Kühlschrank Fr. 4'604.20

Erhöhung Miete Scheune

Sekretariatskosten fielen dieses Jahr hoch aus

Weniger Eintritte im 2020

erhaltene Beiträge Sponsoring

Keine Mieteinnahmen Sauna

## Erfolgsrechnung

### Erläuterungen zur Erfolgsrechnung

# 9

#### FINANZEN UND STEUERN

Kurz und bündig

9980 Abschluss Zweckverband

| Konto        | Rechnung 2020 | Budget 2020 | Differenz |  |
|--------------|---------------|-------------|-----------|--|
| 9998.4612.00 | 216'523.18    | 186'020.00  | 30'503.18 | Resultat von allen Abweichungen, Aufwandsüberschuss höher als budgetiert |

## Erfolgsrechnung

| Hauptaufgabebereiche (Funktionale Gliederung) |                                     | Rechnung 2020     |                   | Budget 2020       |                   | Rechnung 2019     |                   |
|---|-------------------------------------|-------------------|-------------------|-------------------|-------------------|-------------------|-------------------|
|   |                                     | Aufwand           | Ertrag            | Aufwand           | Ertrag            | Aufwand           | Ertrag            |
| 0   | Allgemeine Verwaltung               | 4'839.30          | 0.00              | 1'200.00          | 0.00              | 1'556.30          | 0.00              |
| 1   | Öffentliche Ordnung und Sicherheit  | 0.00              | 0.00              | 0.00              | 0.00              | 0.00              | 0.00              |
| 2   | Bildung                             | 0.00              | 0.00              | 0.00              | 0.00              | 0.00              | 0.00              |
| 3   | Kultur, Sport und Freizeit          | 244'847.03        | 33'163.15         | 221'200.00        | 36'380.00         | 223'513.89        | 54'158.40         |
| 4   | Gesundheit                          | 0.00              | 0.00              | 0.00              | 0.00              | 0.00              | 0.00              |
| 5   | Soziale Sicherheit                  | 0.00              | 0.00              | 0.00              | 0.00              | 0.00              | 0.00              |
| 6   | Verkehr und Nachrichtenübermittlung | 0.00              | 0.00              | 0.00              | 0.00              | 0.00              | 0.00              |
| 7   | Umweltschutz und Raumordnung        | 0.00              | 0.00              | 0.00              | 0.00              | 0.00              | 0.00              |
| 8   | Volkswirtschaft                     | 0.00              | 0.00              | 0.00              | 0.00              | 0.00              | 0.00              |
| 9   | Finanzen und Steuern                | 0.00              | 0.00              | 0.00              | 0.00              | 0.00              | 0.00              |
| <b>Total Aufwand / Ertrag</b>                 |                                     | <b>249'686.33</b> | <b>33'163.15</b>  | <b>222'400.00</b> | <b>36'380.00</b>  | <b>225'070.19</b> | <b>54'158.40</b>  |
| <b>Aufwandüberschuss</b>                      |                                     | <b>0.00</b>       | <b>216'523.18</b> | <b>0.00</b>       | <b>186'020.00</b> | <b>0.00</b>       | <b>170'911.79</b> |
| <b>Total</b>                                  |                                     | <b>249'686.33</b> | <b>249'686.33</b> | <b>222'400.00</b> | <b>222'400.00</b> | <b>225'070.19</b> | <b>225'070.19</b> |

## Erfolgsrechnung

| Einzelkonten nach Funktionen  | Rechnung 2020 |            | Budget 2020 |            | Rechnung 2019 |            |
|---|---------------|------------|-------------|------------|---------------|------------|
|   | Aufwand       | Ertrag     | Aufwand     | Ertrag     | Aufwand       | Ertrag     |
| 0 ALLGEMEINE VERWALTUNG   | 4'839.30      | 4'839.30   | 1'200.00    | 1'200.00   | 1'556.30      | 1'556.30   |
| 01 Legislative und Exekutive  | 4'839.30      |            | 1'200.00    |            | 1'556.30      |            |
| 011 Legislative   | 4'839.30      |            | 1'200.00    |            | 1'556.30      |            |
| 0110 Legislative  | 4'839.30      | 4'839.30   | 1'200.00    | 1'200.00   | 1'556.30      | 1'556.30   |
| Nettoergebnis   |               |            |             |            |               |            |
| 3132.00 Honorare externe Berater, Gutachter, Fachexperten usw.                | 4'839.30      |            | 1'200.00    |            | 1'556.30      |            |
| 3 KULTUR, SPORT UND FREIZEIT  | 244'847.03    | 33'163.15  | 221'200.00  | 36'380.00  | 223'513.89    | 54'158.40  |
| 34 Sport und Freizeit   | 244'847.03    | 33'163.15  | 221'200.00  | 36'380.00  | 223'513.89    | 54'158.40  |
| 341 Sport   | 244'847.03    | 33'163.15  | 221'200.00  | 36'380.00  | 223'513.89    | 54'158.40  |
| 3410 Sport  | 244'847.03    | 33'163.15  | 221'200.00  | 36'380.00  | 223'513.89    | 54'158.40  |
| Nettoergebnis   |               | 211'683.88 |             | 184'820.00 |               | 169'355.49 |
| 3000.00 Entschädigungen, Tag- und Sitzungsgelder an Behörden und Kommissionen | 1'741.75      |            | 4'000.00    |            | 1'954.20      |            |
| 3010.00 Löhne des Verwaltungs- und Betriebspersonals                          | 77'802.50     |            | 75'000.00   |            | 71'864.00     |            |
| 3050.00 AG-Beiträge AHV, IV, EO, ALV, Verwaltungskosten                       | 4'878.45      |            | 3'800.00    |            | 3'867.35      |            |
| 3052.00 AG-Beiträge an Pensionskassen   | 7'212.00      |            | 8'500.00    |            | 7'202.00      |            |
| 3053.00 AG-Beiträge an Unfall- und Personal-Haftpflichtversicherung           | 2'455.45      |            | 1'900.00    |            | 1'917.80      |            |
| 3054.00 AG-Beiträge an Familienausgleichskasse                                | 915.15        |            | 700.00      |            | 1'667.25      |            |
| 3055.00 AG-Beiträge an Krankentaggeldversicherungen                           | 1'411.30      |            | 100.00      |            | 1'172.95      |            |
| 3099.00 Übriger Personalaufwand   |               |            | 1'500.00    |            | 194.00        |            |
| 3100.00 Büromaterial  | 218.50        |            |             |            | 235.20        |            |
| 3101.00 Betriebs-, Verbrauchsmaterial   | 20'701.91     |            | 19'000.00   |            | 20'022.40     |            |
| 3102.00 Drucksachen, Publikationen  | 6'473.30      |            | 2'700.00    |            | 2'716.60      |            |
| 3103.00 Fachliteratur, Zeitschriften  |               |            | 300.00      |            | 270.00        |            |
| 3111.00 Anschaffung Apparate, Maschinen, Geräte, Fahrzeuge, Werkzeuge         | 489.75        |            | 3'000.00    |            | 1'052.90      |            |
| 3119.00 Anschaffung übrige nicht aktivierbare Anlagen                         | 4'060.80      |            | 2'000.00    |            | 8'036.60      |            |
| 3120.00 Ver- und Entsorgung Liegenschaften VV                                 | 38'756.70     |            | 32'000.00   |            | 20'430.15     |            |
| 3130.00 Dienstleistungen Dritter  | 11'838.52     |            | 6'300.00    |            | 7'305.89      |            |
| 3130.01 Telefonie, Kommunikation  | 1'598.70      |            | 2'000.00    |            | 1'600.90      |            |
| 3134.00 Sachversicherungsprämien  | 4'438.95      |            | 5'000.00    |            | 4'689.95      |            |
| 3140.00 Unterhalt an Grundstücken   | 7'190.00      |            | 12'500.00   |            | 17'216.95     |            |
| 3144.00 Unterhalt Hochbauten, Gebäude   | 4'806.35      |            | 5'000.00    |            | 7'383.90      |            |
| 3151.00 Unterhalt Apparate, Maschinen, Geräte, Fahrzeuge, Werkzeuge           | 11'820.60     |            | 8'000.00    |            | 19'316.25     |            |
| 3160.00 Miete und Pacht Liegenschaften  | 3'760.00      |            | 1'500.00    |            | 1'380.00      |            |

## Erfolgsrechnung

| Einzelkonten nach Funktionen                                 | Rechnung 2020 |            | Budget 2020 |            | Rechnung 2019 |            |
|--|---------------|------------|-------------|------------|---------------|------------|
|  | Aufwand       | Ertrag     | Aufwand     | Ertrag     | Aufwand       | Ertrag     |
| 3170.00 Reisekosten und Spesen                               | 317.10        |            | 500.00      |            |               |            |
| 3612.00 Entschädigungen an Gemeinden und Zweckverbände       | 31'000.00     |            | 25'000.00   |            | 20'957.35     |            |
| 3631.00 Beiträge an Kantone und Konkordate                   |               |            | 400.00      |            | 400.00        |            |
| 3636.00 Beiträge an private Organisationen ohne Erwerbszweck | 959.25        |            | 500.00      |            | 659.30        |            |
| 4240.00 Benützungsgebühren und Dienstleistungen              |               | 31'663.15  |             | 35'000.00  |               | 44'755.45  |
| 4260.00 Rückerstattungen und Kostenbeteiligungen Dritter     |               | 1'500.00   |             | 180.00     |               | 9'402.95   |
| 4470.00 Pacht- und Mietzinse Liegenschaften VV               |               |            |             | 1'200.00   |               |            |
| <b>9 FINANZEN UND STEUERN</b>                                |               |            |             |            |               |            |
| 99 Nicht aufgeteilte Posten                                  |               | 216'523.18 |             | 186'020.00 |               | 170'911.79 |
| 999 Abschluss  |               | 216'523.18 |             | 186'020.00 |               | 170'911.79 |
| 9998 Abschluss Zweckverband                                  |               | 216'523.18 |             | 186'020.00 |               | 170'911.79 |
| Nettoergebnis  | 216'523.18    |            | 186'020.00  |            | 170'911.79    |            |

## Investitionsrechnung

### Erläuterungen zu den Investitionsrechnungen

# 3

## KULTUR SPORT UND FREIZEIT

Kurz und bündig

3410 Sport

| Konto        | Rechnung 2020 | Budget 2020 | Differenz |
|--------------|---------------|-------------|-----------|
| 3410.5040.00 | 27'513.00     | 30'000.00   | -2'487.00 |

*Rasenmäheranschaffung*

## Investitionsrechnung Verwaltungsvermögen

|  | Rechnung 2020    |                  | Budget 2020      |                  | Rechnung 2019    |                  |
|--|------------------|------------------|------------------|------------------|------------------|------------------|
|  | Ausgaben         | Einnahmen        | Ausgaben         | Einnahmen        | Ausgaben         | Einnahmen        |
| <b>Hauptaufgabebereiche (Funktionale Gliederung)</b> |                  |                  |                  |                  |                  |                  |
| 0 Allgemeine Verwaltung                              | 0.00             | 0.00             | 0.00             | 0.00             | 0.00             | 0.00             |
| 1 Öffentliche Ordnung und Sicherheit                 | 0.00             | 0.00             | 0.00             | 0.00             | 0.00             | 0.00             |
| 2 Bildung  | 0.00             | 0.00             | 0.00             | 0.00             | 0.00             | 0.00             |
| 3 Kultur, Sport und Freizeit                         | 27'513.00        | 0.00             | 30'000.00        | 0.00             | 43'614.30        | 0.00             |
| 4 Gesundheit   | 0.00             | 0.00             | 0.00             | 0.00             | 0.00             | 0.00             |
| 5 Soziale Sicherheit                                 | 0.00             | 0.00             | 0.00             | 0.00             | 0.00             | 0.00             |
| 6 Verkehr und Nachrichtenübermittlung                | 0.00             | 0.00             | 0.00             | 0.00             | 0.00             | 0.00             |
| 7 Umweltschutz und Raumordnung                       | 0.00             | 0.00             | 0.00             | 0.00             | 0.00             | 0.00             |
| 8 • Volkswirtschaft                                  | 0.00             | 0.00             | 0.00             | 0.00             | 0.00             | 0.00             |
| <b>Total Ausgaben / Einnahmen</b>                    | <b>27'513.00</b> | <b>0.00</b>      | <b>30'000.00</b> | <b>0.00</b>      | <b>43'614.30</b> | <b>0.00</b>      |
| <b>Nettoinvestitionen</b>                            | <b>0.00</b>      | <b>27'513.00</b> | <b>0.00</b>      | <b>30'000.00</b> | <b>0.00</b>      | <b>43'614.30</b> |
| <b>Total</b>   | <b>27'513.00</b> | <b>27'513.00</b> | <b>30'000.00</b> | <b>30'000.00</b> | <b>43'614.30</b> | <b>43'614.30</b> |

## Investitionsrechnung Verwaltungsvermögen

| Einzelkonten nach Funktionen                                  | Rechnung 2020 |           | Budget 2020 |           | Rechnung 2019 |           |
|---|---------------|-----------|-------------|-----------|---------------|-----------|
|   | Ausgaben      | Einnahmen | Ausgaben    | Einnahmen | Ausgaben      | Einnahmen |
| 3 KULTUR, SPORT UND FREIZEIT                                  | 27'513.00     |           | 30'000.00   |           | 43'614.30     |           |
| 34 Sport und Freizeit   | 27'513.00     |           | 30'000.00   |           | 43'614.30     |           |
| 341 Sport   | 27'513.00     |           | 30'000.00   |           | 43'614.30     |           |
| 3410 Sport  | 27'513.00     |           | 30'000.00   |           | 43'614.30     |           |
| 5040.00 Hochbauten  |               |           |             |           | 43'614.30     |           |
| INV00003 Sitzplatz-Überdachung                                |               |           |             |           | 43'614.30     |           |
| 5060.00 Mobilität   | 27'513.00     |           | 30'000.00   |           |               |           |
| INV00005 Ersatz Rasenmäher                                    | 27'513.00     |           | 30'000.00   |           |               |           |
| 9 FINANZEN UND STEUERN  |               | 27'513.00 |             | 30'000.00 |               | 43'614.30 |
| 99 Nicht aufgeteilte Posten                                   |               | 27'513.00 |             | 30'000.00 |               | 43'614.30 |
| 999 Abschluss   |               | 27'513.00 |             | 30'000.00 |               | 43'614.30 |
| 9998 Abschluss Zweckverband                                   |               | 27'513.00 |             | 30'000.00 |               | 43'614.30 |
| 6320.00 Investitionsbeiträge von Gemeinden und Zweckverbänden |               | 27'513.00 |             | 30'000.00 |               | 43'614.30 |
| INV00004 Beiträge der Verbandsgemeinden                       |               | 27'513.00 |             | 30'000.00 |               | 43'614.30 |



**Bilanz**

| <b>Aktiven</b> |  | 01.01.2020 | 31.12.2020 |
|----------------|--|------------|------------|
| 1              | <b>Aktiven</b>                                     |            |            |
| 10             | Finanzvermögen (FV)                                | 60'242.46  | 36'156.21  |
| 100            | Flüssige Mittel und kurzfristige Geldanlagen       | 20'131.01  | 36'156.21  |
| 1002           | Bank   | 20'131.01  | 5'685.56   |
| 1002.00        | Bankkontokorrent Raiffeisen                        | 20'131.01  | 5'685.56   |
| 101            | Forderungen  | 35'112.40  | 5'685.56   |
| 1011           | Kontokorrente mit Dritten                          | 35'112.40  | 30'007.00  |
| 1011.02        | Kontokorrent mit Gemeinde Wila                     | 7'774.80   | 30'007.00  |
| 1011.03        | Kontokorrent mit Gemeinde Wildberg                 | 27'337.60  | 20'483.10  |
| 104            | <b>Aktive Rechnungsabgrenzungen (RA)</b>           | 4'999.05   | 9'523.90   |
| 1041           | <b>Aktive RA Sach- und übriger Betriebsaufwand</b> | 4'048.60   | 463.65     |
| 1041.00        | Aktive RA Sach- und übriger Betriebsaufwand        | 4'048.60   | 0.00       |
| 1045           | <b>Aktive RA übriger betrieblicher Ertrag</b>      | 950.45     | 463.65     |
| 1045.00        | Aktive RA übriger betrieblicher Ertrag             | 950.45     | 463.65     |

**Bilanz**

|  | 01.01.2020 | 31.12.2020 |
|--|------------|------------|
| <b>Passiven</b>  |            |            |
| 2 Passiven   |            | 36'156.21  |
| 20 Fremdkapital  | 60'242.46  | 36'156.21  |
| 200 Laufende Verbindlichkeiten   | 55'802.46  | 36'156.21  |
| 2000 Laufende Verbindlichkeiten aus Lieferungen und Leistungen von Dritten | 3'734.30   | 27'600.60  |
| 2000.00 Kreditoren Sammelkonto   | 3'734.30   | 23'214.60  |
| 2000.12 Kranken- und Unfallversicherungen                                  | 0.00       | 4'386.00   |
| 2001 Kontokorrente mit Dritten   | 52'068.16  | 8'555.61   |
| 2001.01 Kontokorrent mit Gemeinde Turbenthal                               | 52'068.16  | 8'555.61   |
| 204 Passive Rechnungsabgrenzungen (RA)                                     | 4'440.00   | 0.00       |
| 2040 Passive RA Personalaufwand  | 4'140.00   | 0.00       |
| 2040.00 Passive RA Personalaufwand   | 4'140.00   | 0.00       |
| 2045 Passive RA übriger betrieblicher Ertrag                               | 300.00     | 0.00       |
| 2045.00 Passive RA übriger betrieblicher Ertrag                            | 300.00     | 0.00       |